



Э-ТРАНС ЛОЖИСТИКС ХУВЬЦААТ КОМПАНИЙН
ХУВЬЦАА ЭЗЭМШИГЧДИЙН ЭЭЛЖИТ
ХУРЛЫН ТОГТООЛ

2019. 04. 25.

№ 01

Улаанбаатар хот

Компанийн 2018 оны үйл ажиллагааны
тайлан, санхүүгийн тайлангийн талаар
ТУЗ-ын дүгнэлтийг батлах тухай

Компанийн тухай хуулийн 62 дугаар зүйлийн 1 дэх хэсгийн 9 дэх заалт,
Тооллогын комиссын дүнг үндэслэн “Э-Транс ложистикс” Хувьцаат Компанийн
Хувьцаа эзэмшигчдийн хурлаас **ТОГТООХ** нь:

1. “Э-Транс Ложистикс” Хувьцаат Компанийн 2018 оны үйл ажиллагааны
тайлан, санхүүгийн тайлангийн талаар гаргасан ТУЗ-ын дүгнэлтийг хангалттай гэж
үзсүгэй.

2. Үйл ажиллагааны төлөвлөгөө, гаргасан зөвлөмжийн гүйцэтгэлд анхаарч
ажиллахыг Гүйцэтгэх захирал / Ч.Амарсанаа /-д даалгасугай.

ХУРЛЫН ДАРГА:



Ч.ЭНХБОЛД /



**Э-ТРАНС ЛОЖИСТИКС ХУВЬЦААТ КОМПАНИЙН
ХУВЬЦАА ЭЗЭМШИГЧДИЙН ЭЭЛЖИТ
ХУРЛЫН ТОГТООЛ**

2019.04.25.

№ 02

Улаанбаатар хот

**Компанийн үйл ажиллагааны
тайланг батлах тухай**

Компанийн тухай хуулийн 62 дугаар зүйлийн 1 дэх хэсгийн 9 дэх заалт, Тооллогын комиссын дүнг үндэслэн “Э-Транс ложистикс” Хувьцаат Компанийн Хувьцаа эзэмшигчдийн хурлаас **ТОГТООХ** нь:

1. “Э-Транс Ложистикс” Хувьцаат Компанийн 2018 оны үйл ажиллагааны тайланг хэлэлцэж баталсугай.
2. Төлөөлөн удирдах зөвлөлөөс үйл ажиллагааны талаар гаргасан зөвлөмжийг хэрэгжүүлж ажиллахыг Гүйцэтгэх захирал / Ч.Амарсанаа /-д даалгасугай.

ХУРЛЫН ДАРГА:



/ Ч.ЭНХБОЛД /



Э-ТРАНС ЛОЖИСТИКС ХУВЬЦААТ КОМПАНИЙН
ХУВЬЦАА ЭЗЭМШИГЧДИЙН ЭЭЛЖИТ
ХУРЛЫН ТОГТООЛ

2019. 04. 25

№ 03

Улаанбаатар хот

Компанийн 2019 оны үйл ажиллагааны
төлөвлөгөөг батлах тухай

Компанийн тухай хуулийн 62 дугаар зүйлийн 1 дэх хэсгийн 9 дэх заалт, Тооллогын комиссын дүнг үндэслэн “Э-Транс ложистикс” Хувьцаат Компанийн Хувьцаа эзэмшигчдийн хурлаас **ТОГТООХ** нь:

1. “Э-Транс ложистикс” ХК-ийн 2019 оны үйл ажиллагааны төлөвлөгөөг баталсугай.

2. Төлөвлөгөөнд дурдагдсан ажлуудыг чанартай хийж гүйцэтгэх, биелэлтэнд хяналт тавьж ажиллахыг Гүйцэтгэх захирал / Ч.Амарсанаа/-д даалгасугай.

ХУРЛЫН ДАРГА:



/ Ч.ЭНХБОЛД /



Э-ТРАНС ЛОЖИСТИКС ХУВЬЦААТ КОМПАНИЙН
ХУВЬЦАА ЭЗЭМШИГЧДИЙН ЭЭЛЖИТ
ХУРЛЫН ТОГТООЛ

2019. 04. 25.

№ 04

Улаанбаатар хот

Компанийн санхүүгийн тайлан, түүнд
хийгдсэн хараат бус аудитын
дүгнэлтийг батлах тухай

Компанийн тухай хуулийн 62 дугаар зүйлийн 1 дэх хэсгийн 9 дэх заалт,
Тооллогын комиссын дүнг үндэслэн “Э-Транс ложистикс” Хувьцаат Компанийн
Хувьцаа эзэмшигчдийн хурлаас **ТОГТООХ** нь:

1. “Э-Транс Ложистикс” Хувьцаат Компанийн 2018 оны санхүүгийн тайлан,
түүнд хийгдсэн хараат бус аудитын дүгнэлтийг хэлэлцэж баталсугай.

ХУРЛЫН ДАРГА:



/ Ч.ЭНХБОЛД /



Э-ТРАНС ЛОЖИСТИКС ХУВЬЦААТ КОМПАНИЙН
ХУВЬЦАА ЭЗЭМШИГЧДИЙН ЭЭЛЖИТ
ХУРЛЫН ТОГТООЛ

2019.04.25.

№ 05

Улаанбаатар хот

Төлөөлөн Удирдах Зөвлөлийн
гишүүдийг батлах тухай

Компанийн тухай хуулийн 62 дугаар зүйлийн 1 дэх хэсгийн 7 дахь заалтыг удирдлага болгон Тооллогын комиссын дүн, тогтоолыг үндэслэн "Э-Транс ложистикс" Хувьцаат Компанийн Хувьцаа эзэмшигчдийн хурлаас **ТОГТООХ** нь:

1. "Э-Транс ложистикс" ХК-ийн Төлөөлөн Удирдах Зөвлөлийн хараат гишүүдээр

- 1) *Д. Д. Дорног*
- 2) *Ф. Араагадорж*
- 3) *М. Мундор*
- 4) *У. Анорсайна*
- 5) *М. Тарбол*
- 6) *Э. Байбол*

2. "Э-Транс ложистикс" ХК-ийн Төлөөлөн Удирдах Зөвлөлийн хараат бус гишүүдээр

- 1) *А. Уршиа*
- 2) *М. Орин*
- 3) *М. Тогтоа*
- 4)

..... нарыг тус тус Төлөөлөн Удирдах Зөвлөлийн гишүүдээр сонгогдсоныг баталсугай.

ХУРЛЫН ДАРГА:



/ Ч.ЭНХБОЛД /



Э-ТРАНС ЛОЖИСТИКС ХУВЬЦААТ КОМПАНИЙН
ХУВЬЦАА ЭЗЭМШИГЧДИЙН ЭЭЛЖИТ
ХУРЛЫН ТОГТООЛ

2019. 04. 25.

№ 06

Улаанбаатар хот

Төлөөлөн Удирдах Зөвлөлийн
зардлын төсөв батлах тухай

Компанийн тухай хуулийн 62 дугаар зүйлийн 1 дэх хэсгийн 9 дэх заалтыг үндэслэн “Э-Транс ложистикс” Хувьцаат Компанийн Хувьцаа эзэмшигчдийн хурлаас **ТОГТООХ** нь:

1. “Э-Транс ложистикс” ХК-ийн Төлөөлөн Удирдах Зөвлөлийн 2019 оны зардлын төсвийг 4,560,000 / дөрвөн сая таван зуун жаран мянган төгрөг /-өөр тогтоосугай.

ХУРЛЫН ДАРГА:



/ Ч.ЭНХБОЛД /



ГҮЙЦЭТГЭХ УДИРДЛАГЫН ТАЙЛАН

2018 ОН



Товч танилцуулга

- Э-Транс ложистикс Хувьцаат компанийн хяналтын багцыг эзэмшигч Э-Транс ХХК нь 2007 оноос Дорноговь аймгийн Замын-Үүд сумын 1-р багийн нутагт төмөр зам дагасан байрлалд салбар зам барин ачаа шилжүүлэн ачих терминал байгуулах төсөл хэрэгжүүлснээр манай компанийн үйл ажиллагааны эхлэл тавигдсан.
- 2007-2008 онд шилжүүлэн ачих терминалын бүтээн байгуулалтыг хийж ашиглалтанд оруулсан бөгөөд 2009 оны 4 дүгээр сард тээврийн хэрэгслээс вагонд шилжүүлэн ачих ажлыг анх удаа хийж гүйцэтгэсэн.
- 2010 онд шилжүүлэн ачих терминалынхаа үйл ажиллагааг тусгаарлан Э-Транс ложистикс хязгаарлагдмал хариуцлагатай компанид шилжүүлсэн.
- 2012 оны 04 сард Монголын Хөрөнгийн бирж дээр бүртгүүлэн хувьцаат компани болсон ба нийт хувьцааныхаа 16.7 хувийг олон нийтэд санал болгон, 924 сая төгрөгийн хөрөнгө оруулалт татан техник тоног төхөөрөмж, барилга байгууламж, дэд бүтцээ сайжруулах, бүтээн босох ажлыг зохион байгуулсан.

- 2011-2016 оны хооронд тус компани нь ZOOMLION маркийн автокран, 5 тонны даацтай бага оврийн ус зөөвөрлөх машин, ачааг өргөж буулгаж зөөвөрлөх зориулалттай 2ш погрузчик, боодлын ачааг шилжүүлэн ачих туузан дамжуурга бүхий төхөөрөмж, ажлын хэрэгцээнд Исузу маркийн хог ачих зориулалтын өөрөө өргөгч ачааны автомашин, Пулсар, Пруссмаркийн автомашинууд авч техник тоног төхөөрөмжийн шинэчлэлт, гаалийн нэг цэгийн үйлчилгээ бүхий өөрийн оффисийн байр, 1200 м², 1500 м² 3ш агуулах, уурын зуух барьж ашиглалтанд оруулсан зэрэг бүтээн байгуулалт хийсэн.
- 2011 онд Э-Транс ложистикс ХХК-нд үйл ажиллагаа нь шилжин ирсэнээс хойш нийт **26,146** вагон буюу **1,673,344** тонн ачааг шилжүүлэн ачиж харилцагч байгууллага, аж ахуйн нэгж, иргэдийн захиалгын дагуу түргэн шуурхай, найдвартай хүргүүлж ажилласан байна.

1. Ачаа шилжүүлэн ачих үйл ажиллагаа



Ачаа шилжүүлэн ачих үйл ажиллагаа

2018 онд тус компанийн үндсэн үйл ажиллагаа болох шилжүүлэн ачих үйл ажиллагаа өмнөх жилийн мөн үеийнхтэй харьцуулахад 152 вагон ачаагаар буурсан үзүүлэлттэй байгаа нь хүснэгтээс харж байна. Буурсан шалтгааны хувьд цементийн импорт зогссон, экспортоор БНХАУ луу гарч байгаа арьс шир, дайвар бүтээгдэхүүн зэрэг буулгалтын ачаа авто замаар явж байгаа нь нөлөөлсөн. 2017 онд дээрх төрлийн 79 ачааг шилжүүлэн ачиж байсан боловч энэ онд ачаагүй нь ачилтын тоо хэмжээг тодорхой хэмжээгээр бууруулж харагдуулж байна. Өмнөх жилүүдэд шилжүүлэн ачилтын дийлэнх хувийг эзэлж байсан ачааны төрөл зүйлүүд багассан, огт ачигдахаа больсон ачааны тоо хэмжээг сүүлийн жилүүдэд ачигдаж байгаа ачааны тоо хэмжээтэй харьцуулахад хэт буурсан үзүүлэлт гарч байгааг анхаарч үзэх шаардлагатай байгаа юм. Харин дээрх төрлийн ачаанаас бусад ачаанууд төрөл бүрдээ өсөх хандлагатай байна. Энэ нь эдийн засаг тодорхой хэмжээнд сэргэж иргэд, аж ахуйн нэгжийн худалдан авах чадвар өссөнтэй холбоотой юм.

Ачааны нэр төрөл	2017 он	2018 он
Цемент	79	
Барилгын төрөл бүрийн ачаа	756	625
Кар кран	69	52
Модон материал	100	95
Бусад*	113	193
Нийт ачаа	1117	965

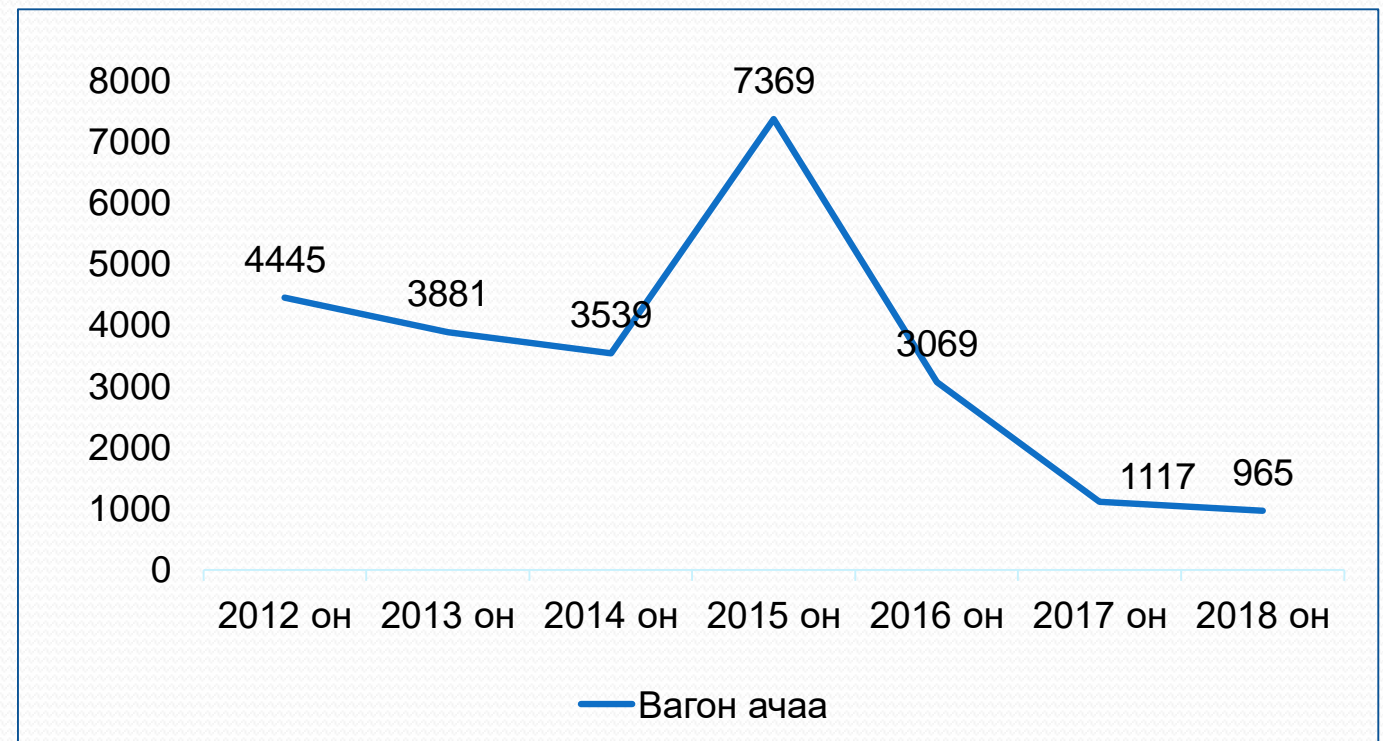
* Бусад ачаанд тэжээл, цахилгаан бараа, хүнсний зарим төрлийн бараа гэх мэт орно.

Ачаа шилжүүлэн ачих үйл ажиллагаа

Ачилт буурсан шалтгаан

- Улс орныг хамарсан эдийн засгийн уналт;
- Гадаад валютын өсөлт;
- Төмөр замыг сонгож үйлчлүүлэх иргэд, аж ахуйн нэгж багассан;
- Төмөр замын ачааны тариф автозамаар ачаа тээвэрлэх зардлаас өндөр;

Ачилтын график / он оноор /



АЧИЛТЫГ сар, сараар харуулбал

Сар	Цемент		Барилга		Кран		Мод		Бусад		Нийт	
	2017	2018	2017	2018	2017	2018	2017	2018	2017	2018	2017	2018
1			18	28	3	1	5	11	2	15	28	55
2			17	18			1	1	2	11	20	30
3			23	32	2	4	8	12	4	7	37	55
4			109	57	1	9	12	13	11	8	133	87
5			91	69	19	15	12	6	14	21	136	111
6	52		99	102	8	3	11	8	12	28	182	11
7	27		91	76	5	2	7	9	12	8	142	95
8			90	94	3	1	13	11	5	7	111	113
9			85	70	1	8	5	7	8	8	99	93
10			67	37	3	2	9	4	4	30	83	73
11			37	23	7	7	7	6	14	27	65	63
12			29	19	17		10	7	25	23	81	49
Нийт	79		756	625	69	52	100	95	113	193	1117	965

* Хүснэгтээс харвал 2017 онд 79 вагон цемент ачигдаж байсан нь 2018 оны ачилтыг бууралттай болгож харагдуулж байна.

2. Гаалийн хяналтын бүс, баталгаат агуулах



Гаалийн хяналтын бүс, баталгаат агуулах

- Гаалийн хяналтын бүсийн хувьд өмнөх жилээс эхлэн хэрэгжиж эхэлсэн уул уурхайн салбарыг дэмжих бодлого болон эдийн засгийн өсөлттэй холбоотой иргэд, аж ахуйн нэгжийн худалдан авалт нэмэгдсэнтэй холбогдуулан импортоор оруулж ирэх техник, тоног төхөөрөмж нэмэгдсэнтэй холбоотой хяналтын бүсээр үйлчлүүлэх үйлчлүүлэгчийн тоо нэмэгдэж дагаад орлого **26,6%**-иар өссөн. Тус компанийн удирдлагаас гаалийн байгууллагад хүсэлт тавьсны үндсэн дээр машинаар орж ирж байгаа автобус болон бусад тээврийн хэрэгслийг өөрийн хяналтын бүсэд татан авчирч орлого нэмэгдүүлэх нөхцлийг бүрдүүлсэн.



Хяналтын бүс				Баталгаат агуулах			
2017 он	2018 он	2017 он	2018 он	2017 он	2018 он	2017 он	2018 он
8528	10528	118828,2	161946,5	28	71	20397,8	161946,5
Өсөлт, бууралт				Өсөлт, бууралт			
2000		26,62%		43		87,4%	

Баталгаат агуулахын хувьд импортоор оруулж ирж байгаа тоног төхөөрөмжийн тоо хэмжээ нэмэгдсэнтэй холбоотойгоор гаалийн баталгаат агуулахад хадгалуулах сонирхолтой иргэд, аж ахуйн нэгж ихсэж мөн гаалийн баталгаат агуулахад хадгалан агуулахын горимоор буюу худалдан авах тал болон гаалийн төлбөр хураамжаа бүрдүүлсний дараа гаалийн бүрдүүлэлт хийж агуулахаас ачаа бараагаа авах явдал нэмэгдсэнтэй холбоотой гауулахад хадгалсны төлбөр хураамж **87,4%** нэмэгдсэн.

3. Гаалийн нэг цэгийн үйлчилгээ



Гаалийн нэг цэгийн үйлчилгээ

Гаалийн нэг цэгийн үйлчилгээ нь иргэд, аж ахуйн нэгжүүд гаалийн үйлчилгээг нэг дороос түргэн шуурхай авахад чиглэгдсэн цогц үйлчилгээ бөгөөд одоогийн байдлаар Э-Транс гаалийн хяналтын бүс дэх нэг цэгийн үйлчилгээнд гаалийн байгууллага, хилийн мэргэжлийн хяналтын байгууллага, банкууд, гаалийн зуучийн ажилтнууд үйл ажиллагаагаа явуулж байна. Өмнөх жилд хийгдсэн автозамаар болон бусад хэлбэрээр экспортоор гаргах ачаануудыг тус компанийн автопүүн дээр пүүлж гаргаж байхаар гаалийн байгууллагатай тохиролцон ажиллаж байгаа нь гол ажил үйлчилгээ тааруу байгаа үед маш чухал ажил болж байгаа нь доорх хүснэгтээс харж болно.

2017, 2018 оны экспортын ачааг харьцуулж үзвэл:				
Он	2017 он	2018 он	Экспортын ачааг пүүлсэн байдал	2018 оны байдал
Экспортын тоо / буулгалт /	129	4		2000
Үйлчилгээний хураамж	10320,0	320,0		36,363,636,4

4. Цайны газар



Цайны газрын үйл ажиллагаа

Үндсэн үйл ажиллагаа доголдолтой байгаа үед бусад үйл ажиллагаагаа сайжруулах зайлшгүй шаардлага тулгарч байгаа ба ийм ч учраас ажилчдын цайны газрын үйл ажиллагааг сайжруулан тасралтгүй явуулахад гол анхаарлаа хандуулж ажилласан. 2019 оны үйл ажиллагааны төлөвлөгөөнд мөн цайны газрын байгууламжийн дотоод зохион байгуулалтыг өөрчлөх, зай талбайг нэмэгдүүлэх, тоног төхөөрөмжийг шинэчилэх зэрэг ажлуудыг хийхээр төлөвлөн шаардагдах хөрөнгийг шийдвэрлээд байгаа ба энэ онд багтаан дээрх ажлуудыг хийж гүйцэтгэх болно. Гаалийн нэг цэгээр үйлчлүүлж байгаа үйлчлүүлэгчдийн тоо жил ирэх тутам нэмэгдэж байгаа өнөө үед тэдгээрийг төрөл бүрийн чанартай халуун хоол цай, хүйтэн ундаагаар тогтмол үйлчилж хэвшсэнээр зөвхөн гаалийн харилцаанд оролцогчид биш хил хооронд зорчигчид, цагдаа, гааль, мэргэжлийн хяналт, хилийн цэргийн алба хаагчид зэрэг олон иргэдэд үйлчилгээ үзүүлдэг газар болсон билээ.

2017, 2018 оны цайны газрын орлогыг харьцуулж үзвэл:

Он	2017 он	2018 он	Зөрүү	Өсөлт/ бууралт
Орлого	87785,8	106031,8	18246,0	17,2%

5. Бусад үйл ажиллагаа

Компанийн зүгээс үйлчлүүлэгчдийн хэрэгцээ шаардлагад нийцүүлэн үйл ажиллагаагаа явуулах шаардлагатай байдаг ба мөн нутаг дэвсгэрийн төр захиргааны байгууллагаас хүсэлт тавьсны үндсэн дээр улсын чанартай замаас компани руу орсон 50м шороон замыг даацын хатуу хучилттай зам болгож засварлаж ажилласан. Мөн гааль, мэргэжлийн хяналтын байцаагч нараас хяналт шалгалт хийх, чингэлэг задлах болон ачааны машинаас машин буулгахад ашиглагддаг өндөрлөсөн тавцанг сэргээн засварлаж чанарыг нь сайжруулах ажлуудыг нийт 40 гаруй сая төгрөгийн төсвөөр хийж гүйцэтгэлээ.

Өндөрлөсөн тавцанг засварласан байдал



Хуучин тавцан



Засварласан тавцан

Хяналтын бүс рүү орох хэсгийг засварласан байдал



Хуучин зам



Шинэ зам

2019 онд хийж гүйцэтгэхээр төлөвлөсөн зарим ажлууд

- 2019 оны үйл ажиллагааны төлөвлөгөөнд тусгасан компанийн урд хэсэгт байгуулах машины ил зогсоол, түүнийг дагасан үйлчилгээний цэгүүд;
- Цайны газрын өргөтгөлийн ажил;
- Компанийн бусад хувьцаа эзэмшигчдээс ирүүлсэн үйлчилгээний цогцолбор байгуулах ажлын судалгаа;
- Зарим агуулахуудын өөрчлөлт, шинэчлэлтийн ажил;

2018 оны
санхүүгийн
байдал

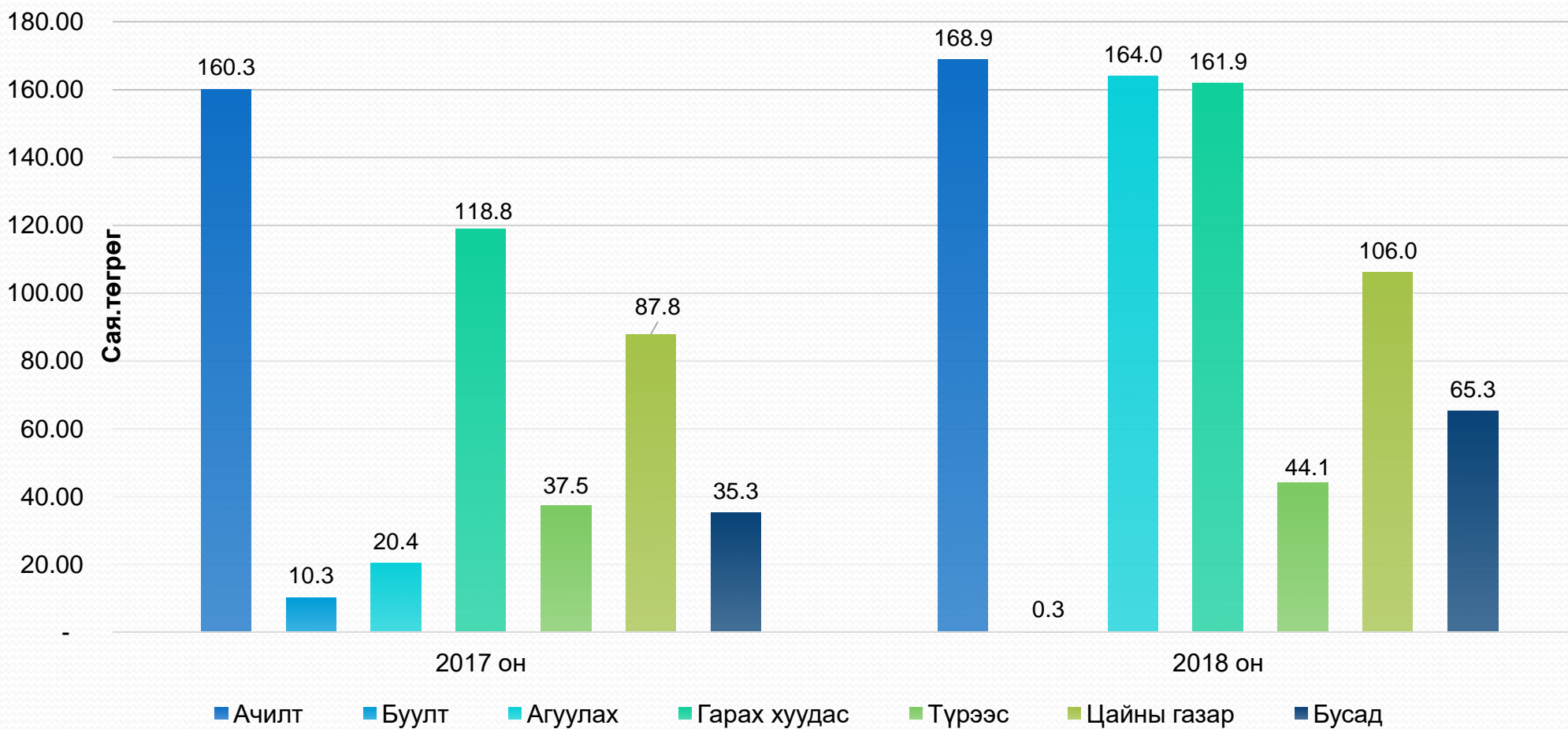


Орлогыг нэр төрлөөр нь харуулбал:

д/д	Орлогын төрөл	2017 он			2018 он		
		Борлуулалт	НӨАТ	Цэвэр борлуулалт	Борлуулалт	НӨАТ	Цэвэр борлуулалт
1	Ачилт	176,277,25	16,025,20	160,252,04	185,844.80	16,894,98	168,949.82
2	Буулт	11,352,00	1,032,00	10,320,00	352.00	32.00	320.00
3	Хадгалалт агуулах	22,437,67	2,039,78	20,397,88	180,420.20	16,401.84	164,018.36
4	Гарах хуудас	130,711,00	11,882,81	118,828,18	178,141.20	16,194.65	161,946.55
5	Түрээс	41,250,00	3,750,00	37,500,00	48,550.00	4,413.64	44,136.36
6	Цайны газар	96,564,40	8,778,58	87,785,81	116,635.00	10,603.18	106,031.82
7	Бусад	38,795,65	3,526,87	35,268,77	71,850.30	6,531.85	65,318.45
8	Хүүний орлого	21658.23		21658.23	91.90	91.90	
9	НӨАТ чөлөөлөгдөх төслийн борлуулалт				700.00		700.00
	Нийт		47,035,27	470,374,36		71,864.04	710,721.36

2018 онд үндсэн үйл ажиллагаа болох шилжүүлэн ачилтын орлого болон бусад орлогууд өнгөрсөн жилийн мөн үеийнхээс тодорхой хэмжээгээр өссөн боловч үйл ажиллагааны зардал мөн дагаж өсч ашиг алдагдлын зөрүү **-230,490,584.52** гарч алдагдалтай ажилласан.

2017, 2018 оны орлогын дүнг графикаар харуулбал:



Санхүүгийн тайлан

САНХҮҮГИЙН БАЙДЛЫН ТАЙЛАН

Э-Транс ложистикс

(Аж ахуйн нэгж, байгууллагын нэр)

2018 оны 12 сарын 31

(Төгрөгөөр)

Мөрийн дугаар	ҮЗҮҮЛЭЛТ	Үлдэгдэл	
		2018 оны 01-р сарын 01	2018 оны 12-р сарын 31
1	ХӨРӨНГӨ		
1.1	Эргэлтийн хөрөнгө		
1.1.1	Мөнгө ба түүнтэй адилтгах хөрөнгө	2,925,175.83	88,775,691.44
1.1.2	Дансны авлага	634,050.00	25,000,000.00
1.1.3	Татвар, НДШ - ийн авлага	493.00	40,068.61
1.1.4	Бусад авлага		
1.1.5	Бусад санхүүгийн хөрөнгө		
1.1.6	Бараа материал	96,445,825.19	103,091,534.28
1.1.7	Урьдчилж төлсөн зардал/Тооцоо		35,926,958.64
1.1.8	Бусад эргэлтийн хөрөнгө		
1.1.9	Борлуулахаар эзэмшиж буй эргэлтийн бус хөрөнгө		
1.1.10	Хойшлогдсон татварын хөрөнгө		
1.1.11	Эргэлтийн хөрөнгийн дүн	100,005,544.02	252,834,252.97
1.2	Эргэлтийн бус хөрөнгө		
1.2.1	Үндсэн хөрөнгө	4,798,599,502.64	4,601,570,068.21
1.2.2	Биет бус хөрөнгө	698,864,282.42	622,741,859.42
1.2.3	Биологийн хөрөнгө		
1.2.4	Урт хугацаат хөрөнгө оруулалт		

1.2.5	Хайгуул ба үнэлгээний хөрөнгө		
1.2.6	Хойшлогдсон татварын хөрөнгө		
1.2.7	Хөрөнгө оруулалтын үл хөдлөх хөрөнгө		
1.2.8	Бусад эргэлтийн бус хөрөнгө		
1.2.9			
1.2.10	Эргэлтийн бус хөрөнгийн дүн	5,497,463,785.06	5,224,311,927.63
1.3	НИЙТ ХӨРӨНГИЙН ДҮН	5,597,469,329.08	5,477,146,180.60
2	Өр төлбөр ба эзэмшигчдийн өмч		
2.1	ӨР ТӨЛБӨР		
2.1.1	Богино хугацаат өр төлбөр		
2.1.1.1	Дансны өглөг	283,994,414.00	275,426,914.00
2.1.1.2	Цалингийн өглөг		
2.1.1.3	Татварын өр	39,916,531.97	40,714,658.81
2.1.1.4	НДШ - ийн өглөг		
2.1.1.5	Богино хугацаат зээл		
2.1.1.6	Хүүний өглөг		
2.1.1.7	Суутган татварын өглөг		
2.1.1.8	Урьдчилж орсон орлого		
2.1.1.9	Нөөц /өр төлбөр/		
2.1.1.10	Бусад богино хугацаат өр төлбөр		
2.1.1.11	Борлуулахаар эзэмшиж буй эргэлтийн бус хөрөнгө		

Мөрийн дугаар	ҮЗҮҮЛЭЛТ	Үлдэгдэл	
		2018 оны 01-р сарын 01	2018 оны 12-р сарын 31
2.1.1.12	Хойшлогдсон татварын өглөг		
2.1.1.13	Богшино хугацаат өр төлбөрийн дүн	323,910,945.97	316,141,572.81
2.1.2	Урт хугацаат өр төлбөр		
2.1.2.1	Урт хугацаат зээл	82,054,000.00	200,000,000.00
2.1.2.2	Нөөц /өр төлбөр/		
2.1.2.3	Хойшлогдсон татварын өр		
2.1.2.4	Бусад урт хугацаат өр төлбөр		
2.1.2.5			
2.1.2.6	Урт хугацаат өр төлбөрийн дүн	82,054,000.00	200,000,000.00
2.2	Өр төлбөрийн нийт дүн	405,964,945.97	516,141,572.81
2.3	Эзэмшигчдийн өмч		
2.3.1	Өмч: - төрийн		
2.3.2	- хувийн	4,620,000,000.13	4,620,000,000.13
2.3.3	- Хувьцаат		
2.3.4	Халаасны хувьцаа		
2.3.5	Нэмж төлөгдсөн капитал	154,000,000.00	154,000,000.00
2.3.6	Хөрөнгийн дахин үнэлгээний нэмэгдэл		
2.3.7	Гадаад валютын хөрвүүлэлтийн нөөц		
2.3.8	Эзэмшигчдийн өмчийн бусад хэсэг	774,858,080.00	774,858,080.00
2.3.9	Хуримтлагдсан ашиг	(357,353,697.02)	(587,853,472.34)
2.3.10			
2.3.11	Эзэмшигчдийн өмчийн дүн	5,191,504,383.11	4,961,004,607.79
2.4	Өр төлбөр ба эзэмшигчдын өмчийн дүн	5,597,469,329.08	5,477,146,180.60

Ерөнхий захирал

Ерөнхий нягтлан бодогч

Баталгаажуулсан:



(Ч.Амарсанаа)

(Э.Ариунтуяа)

ӨМЧИЙН ӨӨРЧЛӨЛТИЙН ТАЙЛАН

Э-Транс ложистикс

2018 оны 12 сарын 31

Аж ахуйн нэгж, байгууллагын нэр

(Төгрөгөөр)

Үзүүлэлт	Өмч	Халаасны хувьцаа	Нэмж төлөгдсөн капитал	Хөрөнгийн дахин үнэлгээ	Гадаад валют хөрвүүлэлтийн нөөц	Эздийн өмчийн бусад хэсэг	Хуримтлагдсан ашиг	НИЙТ ДҮН
2017 оны 1-р сарын 1- ний үлдэгдэл	4,620,000,000.13		154,000,000.00			774,858,080.00	(357,353,697.02)	5,191,504,383.11
Бүртгэлийн бодлогын өөрчлөлт								
Залруулсан үлдэгдэл								
Тайлант үеийн цэвэр ашиг (алдагдал)								
Бусад дэлгэрэнгүй орлого								
Өмчид гарсан өөрчлөлт								
Зарласан ногдол ашиг								
Дахин үнэлгээний нэмэгдэл								
2018 оны 01-р сарын 01- ний үлдэгдэл	4,620,000,000.13		154,000,000.00			774,858,080.00	(357,353,697.02)	5,191,504,383.11
Бүртгэлийн бодлогын өөрчлөлт								
Залруулсан үлдэгдэл								
Тайлант үеийн цэвэр ашиг (алдагдал)							(230,499,775.32)	(230,499,775.32)
Бусад дэлгэрэнгүй орлого								
Өмчид гарсан өөрчлөлт								
Зарласан ногдол ашиг								
Дахин үнэлгээний нэмэгдэл								
2018 оны 12-р сарын 31- ний үлдэгдэл	4,620,000,000.13		154,000,000.00			774,858,080.00	(587,853,472.34)	4,961,004,607.79

Ерөнхий захирал



(Ч.Амарсанаа)

Ерөнхий нягтлан бодогч

(Э.Ариунтуяа)

Баталгаажуулсан:.....

ОРЛОГЫН ДЭЛГЭРЭНГҮЙ ТАЙЛАН

Э-Транс логистикс

2018 оны 12 сарын 31

(Аж ахуйн нэгж, байгууллагын нэр)

(Төгрөгөөр)

Мөрийн дугаар	Үзүүлэлт	2018 оны 01-р сарын 01	2018 оны 01-р сарын 31
1	Борлуулалтын орлого (нэвэр)		561,253,204.55
2	Борлуулсан бүтээгдэхүүний өртөг		
3	Нийт ашиг (алдагдал)		561,253,204.55
4	Түрээсийн орлого		44,136,363.64
5	Хүүний орлого		91,908.00
6	Ногдол ашгийн орлого		
7	Эрхийн шимтгэлийн орлого		
8	Бусад орлого		106,031,818.18
9	Борлуулалт, маркетингийн зардал		
10	Ерөнхий ба удирдлагын зараал		919,732,705.21
11	Санхүүгийн зардал		12,976,587.73
12	Бусад зардал		
13	Гадаад валютын ханшийн зөрүүний олз (гарз)		22,764.05
14	Үндсэн хөрөнгө данснаас хассаны олз (гарз)		
15	Биег бус хөрөнгө данснаас хассаны олз (гарз)		
16	Хөрөнгө оруулалт борлуулснаас үүссэн олз (гарз)		
17	Бусад ашиг (алдагдал)		(9,317,350.00)
18	Татвар төлөхийн өмнөх ашиг (алдагдал)		(230,490,584.52)
19	Орлогын татварын зардал		9,190.80
20	Татварын дараах ашиг (алдагдал)		(230,499,775.32)
21	Зогсоосон үйл ажиллагааны татварын дараах ашиг алдагдал		
22	Тайланг үеийн нэвэр ашиг алдагдал		(230,499,775.32)
23	Бусад дэлгэрэнгүй орлого		
	Хөрөнгийн дахин үнэлгээний нэмэгдлийн зөрүү		
	Гадаад валютын хөрвүүлэлтийн зөрүү		
	Бусад олз (гарз)		
24	Орлогын нийт дүн		(230,499,775.32)
25	Нэгж хувьцаанд ногдох суурь ашиг (алдагдал)		

Ерөнхий захирал _____

(Ч.Амарсанаа)

Ерөнхий нягтлан бодогч _____

(Э.Ариунтуяа)

Баталгаажуулсан:.....



УТБН-2018-12-31-00000000

Э-ТРАНС
ЛОЖИСТИКС
ХУВЬЦААТ
КОМПАНИЙН 2018
ОНЫ ҮЙЛ
АЖИЛЛАГААНЫ
ТАЙЛАН

Хувьцаа эзэмшигчдэд зориулав



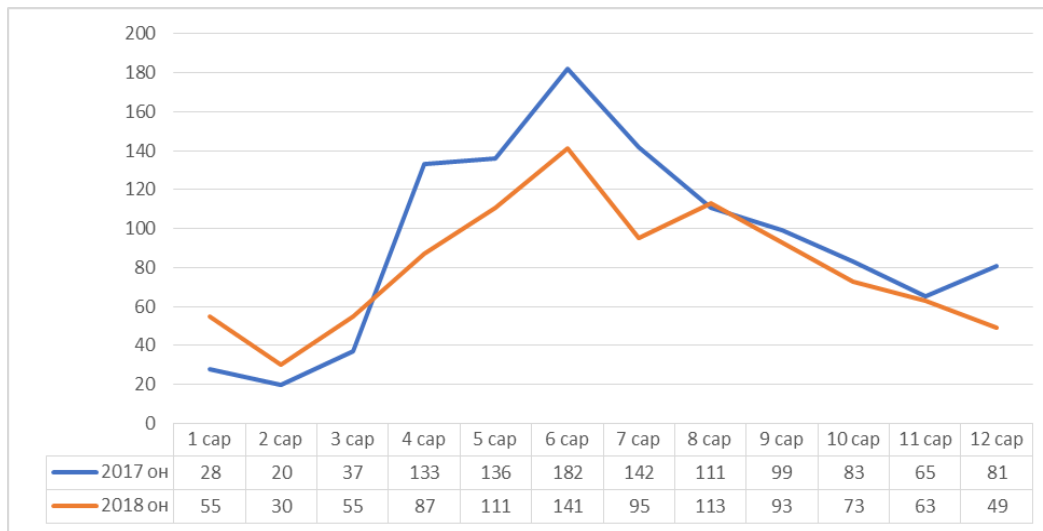
1. Компанийн үйл ажиллагааны салбарт эзлэх байр суурь:

Тус компанийн үйл ажиллагаа явуулж байгаа нутаг дэвсгэрт эрхэлж байгаа шилжүүлэн ачих үйл ажиллагааны салбартаа Улаанбаатар төмөр зам ХНН-ийн Замын-Үүд өртөөний дараа ордог бөгөөд зарим төрлийн шилжүүлэн ачилтаар тэргүүлэх байр суурь эзэлдэг. Одоогийн байдлаар Улаанбаатар төмөр замын Замын-Үүд өртөө шилжүүлэн ачих үйл ажиллагаагаар, улсын хил дэх гаалийн хяналтын бүсүүд, Замын-Үүд өртөөн дэх гаалийн хяналтын бүсүүд, Дардан ложистикс ХХК болон Саудгэйт ХХК-ны гаалийн хяналтын бүс зэрэг байгууллагууд ижил төрлийн үйл ажиллагаа эрхэлж байгаа юм. Дээрх байгууллагуудаас тус компани нь зарим үйл ажиллагаагаараа 2018 онд тэргүүлэх үүргийг гүйцэтгэж ажилласан гэж үзэж болно.

2. Компанийн бараа бүтээгдэхүүн, үйлчилгээний зах зээлд гарсан томоохон өөрчлөлт, үүнтэй холбоотой үүсч болох эрсдлийн тухай мэдээлэл;

2018 он гарсаар улс орны эдийн засагт тодорхой хэмжээний өсөлт гарсантай холбоотой томоохон бүтээн байгуулалтын ажлууд эхлэж байгаа, барилгын салбарын үйл ажиллагаа сэргэж эхэлсэн зэрэг худалдан авах чадвар нэмэгдсэнээс шилжүүлэн ачилт 2017 оны сүүл, 2018 оны эхний саруудын байдлаар өсөх хандлага ажиглагдсан боловч шилжүүлэн ачилт нь дээр дурьдагдсан төмөр зам талаасаа хараат байдаг, үйл ажиллагааны чиглэл нэг учир тухайн компанийн тодорхой эрх ашиг хөндөгдөх болсон учраас тус компанийн салбар замд тавих вагоны тоог эрс багасгах арга хэмжээ авч вагон хүлээж хугацаа алдахыг хүсэхгүй үйлчлүүлэгч нар манай компаниар үйлчлүүлэхгүй Улаанбаатар төмөр замыг сонгох байдал гарсны улмаас шилжүүлэн ачилт тодорхой төрлүүд дээр багассан.

Сар	Барилгын төрөл бүрийн материал	Кран	Модон материал	Бусад	Нийт
1.	28	1	11	15	55
2.	18		1	11	30
3.	32	4	12	7	55
4.	57	9	13	8	87
5.	69	15	6	21	111
6.	102	3	8	28	141
7.	76	2	9	8	95
8.	94	1	11	7	113
9.	70	8	7	8	93
10.	37	2	4	30	73
11.	23	7	6	27	63
12.	19		7	23	49
Нийт	625	52	95	193	965



1-3 дугаар саруудад шилжүүлэн ачилтын нөхцөл байдал цаашид өсөх хандлагатай байсан боловч төмөр замаас вагон тавьж олгох асуудлыг өөрсдийн талд ашигтайгаар шийдвэрлэснээр энэ асуудалд хараат байдаг тус компанийг хүндрэлтэй байдалд оруулсан. Гэхдээ манай компаниар байнга үйлчлүүлдэг аж ахуйн нэгж, компаниудын хувьд газар нутгийн байрлал, ажиллах хүчний олдоц, үйлчилгээ зэргээс шалтгаалж тус компанийг сонгож үйлчлүүлсэн хэвээр байсны хүчинд шилжүүлэн ачилтыг бүр унагалгүй авж үлдэж чадсан.

3. Тайлант хугацаанд компанийн үйл ажиллагаанд гарсан томоохон өөрчлөлт:

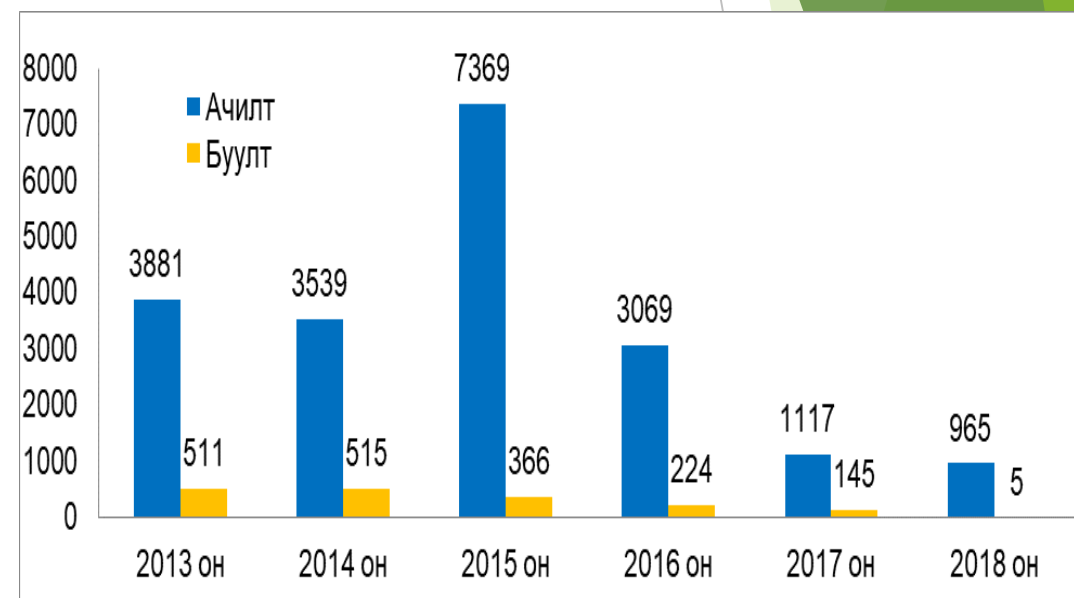
Тайлант хугацаанд компанийн үйл ажиллагаанд гарсан томоохон өөрчлөлт байхгүй байна. Гэхдээ өмнөх онд болон 2018 онд компанийн эзэмшлийн гаалийн хяналтын бүс, хяналтын бүс дэх тоног төхөөрөмжүүдийг ашиглан импортоор орж ирсэн машин, тоног төхөөрөмж, чингэлэгүүдийг буулгах, тээврийн хэрэгслээр экспортонд гарч байгаа ачаа барааг пүүлэх зэрэг үйлчилгээг Замын-Үүд дэх гаалийн газрын зөвшөөрөлтэйгөөр хийж хэрэгжүүлж эхэлснээр үндсэн үйлчилгээний ажлын ачаалал мэдэгдэхүйцээр өсч, түүнээс олох орлого нэмэгдсэн.

Он	Экспортын ачааны тоо		Пүүлсэн үйлчилгээний хураамж	
	2017 он	2018 он	2017 он	2018 он
1 сар	15	60	136,364	1,090,909
2 сар	10	25	86,364	454,545
3 сар	-	120	-	2,181,818
4 сар	20	150	509,091	2,272,273
5 сар	87	160	933,636	2,909,091
6 сар	85	80	1,613,636	1,454,545
7 сар	120	85	2,181,818	1,545,454
8 сар	150	201	2,727,272	3,654,545
9 сар	100	234	1,818,182	4,254,545
10 сар	190	284	3,454,545	5,163,636
11 сар	98	321	1,781,818	5,836,364
12 сар	105	336	2,157,365	6,109,091
Нийт	980	2056	17,400,091	37,381,818

2017-2018 оны орлогыг харьцуулсан нь / мян.төг /

д/д	Орлогын нэр	2017 он	2018 он	Зөрүү	Өсөлт/ бууралт/
1	Ачилтын орлого	160,252,04	168,949.82	8,697.78	5.42%
2	Буултын орлого	10,320,00	320.00	-10,000.0	31.25 дахин буурсан
3	Хадгалалт болон гарах хуудас	139,226,06	325,964.91	186,738.85	1.34 дахин их
4	Түрээсийн орлого	37,500,00	44,136.36	6,636.36	17.7%
5	Бусад орлого	123,054,540	171,350.27	48,295.73	39.2%

2013-2018 онуудын ачилт буултыг харьцуулсан үзүүлэлт



Гаалийн хяналтын бүсэд 2018 оны байдлаар 10528 тээврийн хэрэгсэл нэвтэрсэн нь өмнөх оны мөн үеийнхээс 2000-аар буюу 20 хувиар өссөн. Өмнөх онуудад улс орон даяар явагдаж байсан эдийн засгийн зогсонги байдалд өөрчлөлт гарч иргэд аж ахуйн нэгжийн худалдан авах чадвар нэмэгдэн импортоор машин техник, тоног төхөөрөмж олноор оруулж ирэх болсон ба 2017 онд тус компанийн гаалийн баталгаат агуулахад 28 нэр төрлийн ачаа бараа хадгалж байсан ба 2018 онд 3 дахин олон буюу 71 нэр төрлийн ачаа хадгалж хадгалалтын хураамжийн орлогыг 57,2 хувиар нэмэгдүүлсэн.

Сар	Гаалийн хяналтын бүсэд нэвтэрсэн тээврийн хэрэгсэл		Хяналтын бүс болон агуулахад ачаа бараа хадгалсны хураамж
	Тоо	Хураамж	
1 сар	335	6,973,636	8,225,000
2 сар	333	9,716,363	4,297,920
3 сар	683	6,829,090	24,310,124
4 сар	1114	16,856,364	24,328,909
5 сар	1203	13,477,273	9,321,055
6 сар	1212	18,004,545	10,114,420
7 сар	959	10,248,182	12,459,340
8 сар	1164	15,295,454	2,036,363
9 сар	1243	21,175,454	9,952,025
10 сар	947	23,045,454	0
11 сар	783	13,082,905	37,762,818
12 сар	552	7,241,818	21,910,364
Нийт дүн	10 528	161,946.5	164,718,338

4. Компанийн санхүүгийн байдал:

7

Санхүүгийн байдал		
Үзүүлэлт	2018 оны 01-р сарын 01	2018 оны 12-р сарын 30
Эргэлтийн хөрөнгийн дүн	100,005,544.02	252,834,252.97
Эргэлтийн бус хөрөнгийн дүн	5,497,463,785.06	5,224,311,927.63
НИЙТ ХӨРӨНГИЙН ДҮН	5,597,469,329.08	5,477,146,180.60
Өр төлбөрийн нийт дүн	405,964,945.97	516,141,572.81
Эзэмшигчдийн өмчийн дүн	5,191,504,383.11	4,961,004,607.79
Өр төлбөр ба эзэмшигчдын өмчийн дүн	5,597,469,329.08	5,477,146,180.60

Орлого үр дүн	
Үзүүлэлт	2018 оны 12-р сарын 31
Борлуулалтын орлого (цэвэр)	561,253,204.55
Борлуулсан бүтээгдэхүүний өртөг	
Нийт ашиг (алдагдал)	561,253,204.55
Түрээсийн орлого	44,136,363.64
Хүүний орлого	91,908.00
Бусад орлого	106,031,818.18
Ерөнхий ба удирдлагын зардал	919,732,705.21
Санхүүгийн зардал	12,976,587.73
Гадаад валютын ханшийн зөрүүний олз (гарз)	22,764.05
Бусад ашиг (алдагдал)	(9,317,350.00)
Татвар төлөхийн өмнөх ашиг (алдагдал)	(230,490,584.52)
Орлогын татварын зардал	9,190.80
Татварын дараах ашиг (алдагдал)	(230,499,775.32)
Зогсоосон үйл ажиллагааны татварын дараах ашиг алдагдал	
Тайлант үеийн цэвэр ашиг алдагдал	(230,499,775.32)
Орлогын нийт дүн	(230,499,775.32)

Хувьцаа эзэмшигчдийн хурал

2019.04.25

2018 онд компани нь голлох үйлчилгээний төрлүүддээ ашигтай ажилласан боловч энэхүү ашиг орлогыг дагаад гарах үйл ажиллагааны зардал болон бусад зардлууд тодорхой хэмжээгээр нэмэгдэж нийт 929,050.1 төгрөгийн зардал гарч санхүүгийн жилийн ашиг алдагдлын хэмжээ 230499.8 төгрөгт хүрч алдагдалтай ажилласанг санхүүгийн тайлангаас харж болно. Тайланд дурьдсанаар удирдлагын зардал 97,690.40 төгрөгөөр нэмэгдсэн байгаа ба үүнээс цалингийн зардал 149,251.5, нийгмийн даатгалийн шимтгэл 20,317.9 төгрөгөөр нэмэгдсэн нь хамгийн өндөр дүнтэй зардал болсон байна. Зарим зардал өссөн шалтгаан нь ажилчдийн нийгмийн даатгалын шимтгэлийг төлөхдөө ажилчдын гар дээр очих цалинг арай өндөр байлгахгаар тооцон нийгмийн даатгалын шимтгэлийг төлөх ёстой хамгийн багаар төлж байсан. Өөрөөр хэлбэл 2017 онд цалинг олгохдоо томилолт, үндсэн цалин гэж олгож байсанг больж зөвхөн үндсэн цалинг бодож олгосон нь цалин болон байгууллагаас олгох НДШ-ийн зардлыг 20,317.9 мянган төгрөгөөр нэмэгдүүлсэн.

5. Жилийн туршид авсан зээлийн жагсаалт, түүний эргэн төлөлт болон барьцаа, баталгаа гаргасан талаарх мэдээлэл

Огноо	Зээлийн төлөлт	Нэмж авсан зээл	Үлдэгдэл
Зээлийн эхний үлдэгдэл			82,054,000
18.01.01-18.11.30	82,054,000		0
18.12.25		200,000,000	
Зээлийн үлдэгдэл 2018 оны 12-р сарын 31			200,000,000

Худалдаа хөгжлийн банкны зээлийн үлдэгдэл 82,054,000 төгрөгийг бүрэн төлж Хөрөнгө оруулалтын зорилгоор 5 жилийн хугацаатай сарын 1,5%-ийн хүүтэй 200,000,000 сая төгрөгний зээл авсан.

**“Э-Транс Ложистикс” ХК-ийн
ТУЗ-ийн хараат гишүүнд нэр дэвшигч
Чулууны Энхболдын тодорхойлолт**

1. Товч танилцуулга

Овог нэр: Чулууны Энхболд
Төрсөн он: 1967 он
Иргэний харьяалал: Монгол
Эрхэлж байгаа ажил: Э-Транс ХХК-ийн ерөнхий захирал



2. Боловсрол

№	Төгссөн сургууль	Эзэмшсэн мэргэжил	Элссэн он	Төгссөн он
1	Төв аймгийн Зуунмод хотын 10 жилийн сургууль	Бүрэн дунд	1974	1984
2	Ленинградын Төмөр замын дээд сургууль		1984	1989
3	АНУ-д агаарын тээврийн аюултай ачаа тээвэрлэлтийн сургалт		1999	2000

3. Ажлын туршлага

1989-1990 онд УБТЗ-ын өртөө ажилчин

1990-1992 онд УБТЗ-ын Замын –Үүд өртөө орлогч дарга

1992-1994 онд УБТЗ-ын Багануур өртөө орлогч дарга

1992-1997 онд ТУУШИН ХХК ОУ-ын тээвэр зууч, экспортын тээвэрлэлтийн мэргэжилтэн

**“Э-Транс Ложистикс” ХК-ийн
ТУЗ-ийн хараат гишүүнд нэр дэвшигч
Чулууны Амарсанаагийн тодорхойлолт**

1. Товч танилцуулга

Овог нэр: Чулууны Амарсанаа

Төрсөн он: 1961 он

Иргэний харьяалал: Монгол

Эрхэлж байгаа ажил: Э-Транс Ложистикс ХХК гүйцэтгэх захирал



2. Боловсрол

№	Төгссөн сургууль	Эзэмшсэн мэргэжил	Элссэн он	Төгссөн он
1	Ерөнхий боловсролын сургууль	Бүрэн дунд	1969	1979
2	ЗХУ-ын Свердловск хотын Уулын дээд сургууль		1979	1984
3	БНСЧС улсын Коопщинице мэргэжил дээшлүүлсэн		1989	1990

3. Ажлын туршлага

1984-1985 онд Бугантын алтны үйлдвэрт засварчин, туслах эксваторчин

1985-1991 онд Цагаан дэлийн уурхай, ерөнхий механик

1991-1995 онд Монгол Чехийн хамтарсан үйлдвэр, Ерөнхий инженер дарга

1995-2002 онд Монгол Чехийн хамтарсан үйлдвэрийн харьяа Хавчуугийн алтны уурхай, ерөнхий инженер дарга

2002-2011 онд Э-Транс ХХК, гүйцэтгэх захирал

2011 оноос Э-Транс Ложистикс ХХК гүйцэтгэх захирал

**“Э-Транс Ложистикс” ХК-ийн
ТУЗ-ийн хараат гишүүнд нэр дэвшигч
Энхболдын Батболдын тодорхойлолт**

1. Товч танилцуулга

Овог нэр: Энхболдын Батболд
Төрсөн он: 1987 он
Иргэний харьяалал: Монгол
Эрхэлж байгаа ажил: Э-Транс ХХК, дэд захирал



2. Боловсрол

№	Төгссөн сургууль	Эзэмшсэн мэргэжил	Элссэн он	Төгссөн он
1	Ерөнхий боловсролын сургууль	Бүрэн дунд	1995	2004
2	Тайваний их сургууль	Эрх зүйч	2008	2014

3. Ажлын туршлага

2014 онд Тайвань дахь худалдаа эдийн засгийн төлөөлөгчийн газарт туслах ажилтан,
2016 оны 04 сараас Баянцемент ХХК, ерөнхий менежер
2018 оны 06 сараас Э-Транс ХХК, дэд захирал

**“Э-Транс Ложистикс” ХК-ийн
ТУЗ-ийн хараат гишүүнд нэр дэвшигч
Данзангийн Даянбилгүүний тодорхойлолт**



1. Товч танилцуулга

Овог нэр: Данзангийн Даянбилгүүн
Төрсөн он: 1976 он
Иргэний харьяалал: Монгол
Эрхэлж байгаа ажил: “БиДиСек” ХК, Гүйцэтгэх захирал

2. Боловсрол

№	Төгссөн сургууль	Эзэмшсэн мэргэжил	Элссэн он	Төгссөн он
1	Ерөнхий боловсролын сургууль	Бүрэн дунд	1984	1994
2	Европ хэлний дээд сургууль	Бизнесийн эдийн засагч	1994	1998
3	СЭЗДСургууль	Бизнесийн удирдлага, магистр	2006	2011

3. Ажлын туршлага

1994-1995 онд Эдийн тэнгэр банк, оператор-нягтлан бодогч
1995-1997 онд Улсын их хурлын тамгын газар, гишүүний орон тооны ажилтан
1997-1999 онд БиДиСек ХК, салбарын менежер
1999 оноос БиДиСек ХК, гүйцэтгэх захирал

**“Э-Транс Ложистикс” ХК-ийн
ТУЗ-ийн хараат гишүүнд нэр дэвшигч
Бүрэнмэндийн Лхагвадоржийн тодорхойлолт**

1. Товч танилцуулга

Овог нэр: Бүрэнмэндийн Лхагвадорж
Төрсөн он: 1976 он
Иргэний харьяалал: Монгол
Эрхэлж байгаа ажил: БиДиСек ҮЦК ХК, тэргүүн дэд захирал



2. Боловсрол

№	Төгссөн сургууль	Эзэмшсэн мэргэжил	Элссэн он	Төгссөн он
1	Ерөнхий боловсролын сургууль	Бүрэн дунд	1983	1993
2	ШУТИС	Нефтийн инженер	1993	1997

3. Ажлын туршлага

1997 оноос БиДиСек ҮЦК ХК, тэргүүн дэд захирал

**“Э-Транс Ложистикс” ХК-ийн
ТУЗ-ийн хараат гишүүнд нэр дэвшигч
Шараагийн Шинэбаярын тодорхойлолт**

1. Товч танилцуулга

Овог нэр: Шараагийн Шинэбаяр
Төрсөн он: 1979 он
Иргэний харьяалал: Монгол
Эрхэлж байгаа ажил: “ БиДиСек ҮЦК ” ХК-нд менежер



2. Боловсрол

№	Төгссөн сургууль	Эзэмшсэн мэргэжил	Элссэн он	Төгссөн он
1	Ерөнхий боловсролын сургууль	Бүрэн дунд		
2	Сэрүүлэг дээд сургууль	Бизнесийн удирдлага	2001	2005

3. Ажлын туршлага

2009 оноос “ БиДиСек “ ХК-ны хөрөнгө оруулалтын албанд менежер

**“Э-Транс Ложистикс” ХК-ийн
ТУЗ-ийн хараат бус гишүүнд нэр дэвшигч
Жаргалсайханы Энхтулгын тодорхойлолт**

1. Товч танилцуулга

Овог нэр: Жаргалсайханы Энхтулга

Төрсөн он: 1987 он

Иргэний харьяалал: Монгол

Эрхэлж байгаа ажил:

“ Лайф ис гүүд монголиа ” ХХК, нягтлан бодогч



2. Боловсрол

№	Төгссөн сургууль	Эзэмшсэн мэргэжил	Элссэн он	Төгссөн он
1	Ерөнхий боловсролын 1-р сургууль	Бүрэн дунд	1995	2005
2	Санхүү Эдийн Засгийн дээд сургууль	Бизнесийн удирдлага	2005	2010

3. Ажлын туршлага

2011 онд МҮХАҮТанхим, НБТЗГазар туслах ажилтан

2014-2017 онд “ Лайф ис гүүд монголиа ” ХХК, худалдан авалтын зөвлөх

2017 оноос “ Лайф ис гүүд монголиа ” ХХК, нягтлан бодогч

**“Э-Транс Ложистикс” ХК-ийн
ТУЗ-ийн хараат бус гишүүнд нэр дэвшигч
Алтангэрэлийн Цэнгэлийн тодорхойлолт**

1. Товч танилцуулга

Овог нэр: Алтангэрэлийн Цэнгэл
Төрсөн он: 1985 он
Иргэний харьяалал: Монгол
Эрхэлж байгаа ажил: хувиараа



2. Боловсрол

№	Төгссөн сургууль	Эзэмшсэн мэргэжил	Элссэн он	Төгссөн он
1	ШУТИСургуулийн лицей	Бүрэн дунд	2001	2003
2	ИрГУПС	Дээд	2003	2008
3	Нанкай	магистр	2014	2015
4	Удирдлагийн академи	магистр	2012	2018

3. Ажлын туршлага

2008-2013 онд Улаанбаатар төмөр зам,
2013-2015 онд Ти Ай ложистик ХХК, дэд
2015-2017 онд Рэйлнет ХХК, дэд

**“Э-Транс Ложистикс” ХК-ийн
ТУЗ-ийн хараат бус гишүүнд нэр дэвшигч
Чулуунбаатарын Оргилын тодорхойлолт**

18

1. Товч танилцуулга

Овог нэр: Чулуунбаатарын Оргил
Төрсөн он: 1987 он
Иргэний харьяалал: Монгол
Эрхэлж байгаа ажил:



2. Боловсрол

№	Төгссөн сургууль	Эзэмшсэн мэргэжил	Элссэн он	Төгссөн он
1	Ерөнхий боловсролын 1-р сургууль	Бүрэн дунд	1995	2005
2	Хан-Уул Дээд сургууль	Бизнесийн удирдлага	2005	2010
3	Хан-Уул Дээд сургууль	Программ хангамж	2005	2011
4	Chinese Culture University	Мэдээллийн удирдлагын систем, Магистр	2012	2013

3. Ажлын туршлага

2015-2016 онд ҮАБЗөвлөл-ССХ-д мэргэжилтэн,
2017-2019 онд БНЭУлсын Элчин сайдын яам маркетингийн албаны дарга